

## Manual de usuario

El sistema de monitoreo, seguimiento y evaluación de cumplimiento del PI-PEA es un esfuerzo desarrollado de forma colaborativa, entre la Secretaría Ejecutiva del Sistema Estatal Anticorrupción de San Luis Potosí (SESEA-SLP) y el Programa de las Naciones Unidas para el Desarrollo (PNUD) en México, en el marco de implementación del Proyecto Iniciativas Gerenciales.

### Página principal

Leer detalladamente todo el contenido listado en la página principal.

Para poder acceder al sistema previamente se le compartió un usuario y contraseña. Para ingresar estos datos, en la página principal de clic en el botón: “Iniciar Sesión “



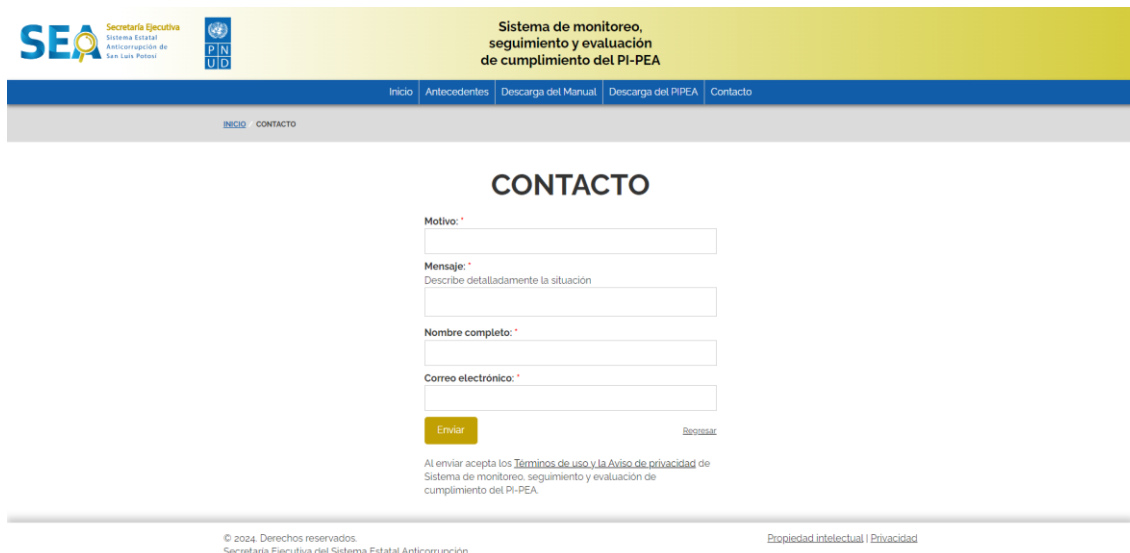
### Iniciar sesión

Favor de ingresar sus datos de acceso, una vez ingresados dar clic en “Iniciar Sesión “. En caso de olvidar la contraseña / usuario favor de dar clic en “¿Olvidaste tu contraseña?”



## Contacto

En caso de olvidar la contraseña / usuario, preguntas, solicitud de ayuda, problemas, etc. con el sistema favor de llenar el formulario de contacto.



**CONTACTO**

Motivo: \*

Mensaje: \*  
Describe detalladamente la situación

Nombre completo: \*

Correo electrónico: \*

Enviar [Recargar](#)

Al enviar acepta los [Términos de uso](#) y la [Aviso de privacidad](#) de Sistema de monitoreo, seguimiento y evaluación de cumplimiento del PI-PEA.

© 2024. Derechos reservados.  
Secretaría Ejecutiva del Sistema Estatal Anticorrupción. [Propiedad intelectual](#) | [Privacidad](#)

Donde se le pedirán datos como Motivo, Mensaje (detallar ampliamente la situación), su nombre y correo electrónico para mantener la comunicación. Una vez llenada la información dar clic en “Enviar”.

## Primer acceso al sistema

La primera vez en que se accede al sistema con un usuario y contraseña válido, se te solicitará, que cambies la contraseña por una diferente a la que se te compartió. **Importante:** deberás de introducir una **contraseña diferente**, ya que el sistema no aceptará introducir la misma (actual) contraseña.



**CAMBIAR CONTRASEÑA**

Contraseña actual: \*

Mostrar contraseña.

Contraseña nueva: \*

Mostrar contraseña.

Confirmar nueva contraseña: \*

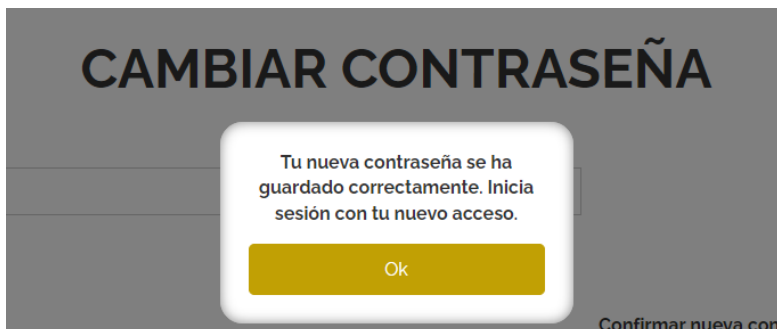
Mostrar contraseña.

Actualizar

Institución coordinadora  
Administración Pública del Estado de San Luis Potosí (Instituciones de la APESLP)  
[INICIO](#) [CAMBIAR CONTRASEÑA](#)

En caso de complicarse la captura de la contraseña, podrás utilizar el campo de “Mostrar contraseña” para validar que la captura de esta sea correcta.

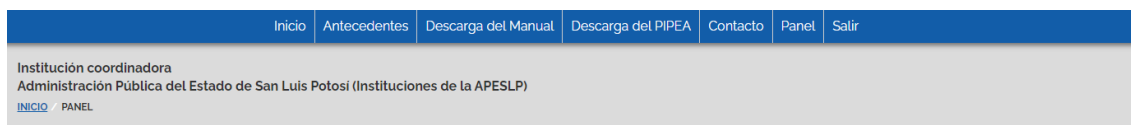
Da clic en el botón “Actualizar” para realizar el cambio, si el cambio de contraseña es exitoso aparecerá la siguiente información:



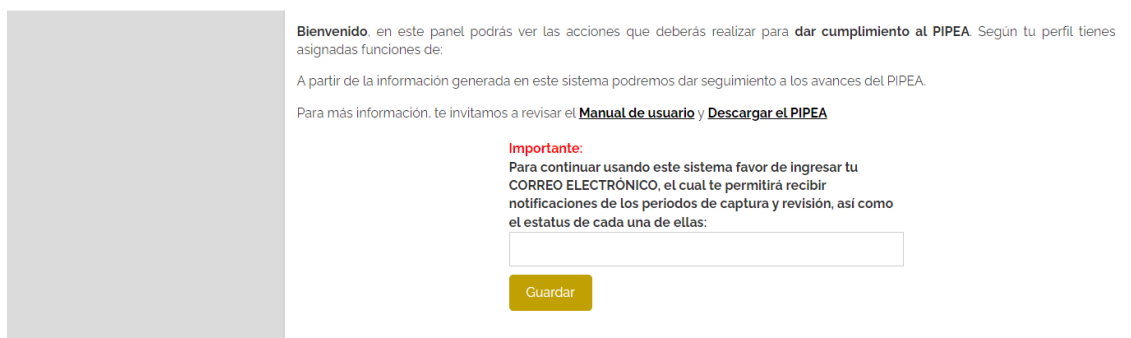
Dar clic en el botón “Ok” para continuar.

El sistema nuevamente te pedirá iniciar sesión para validar tu nueva contraseña en el sistema. Por lo cual deberás ingresar tu usuario y la nueva contraseña que capturaste previamente.

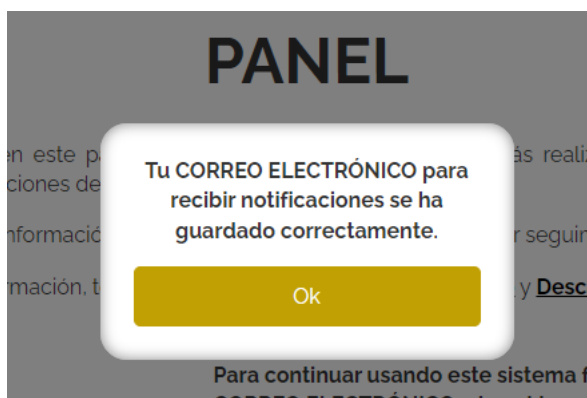
Un **siguiente paso del primer inicio**, y muy **importante** para el uso del sistema y sus funcionalidades, es el **ingreso de un correo electrónico** donde se te enviarán notificaciones sobre los periodos de captura, revisión y estatus.



## PANEL



Este correo electrónico deberá ingresarse y posteriormente dar clic en el botón “Guardar”. Al ser exitoso el guardado aparecerá la siguiente información:

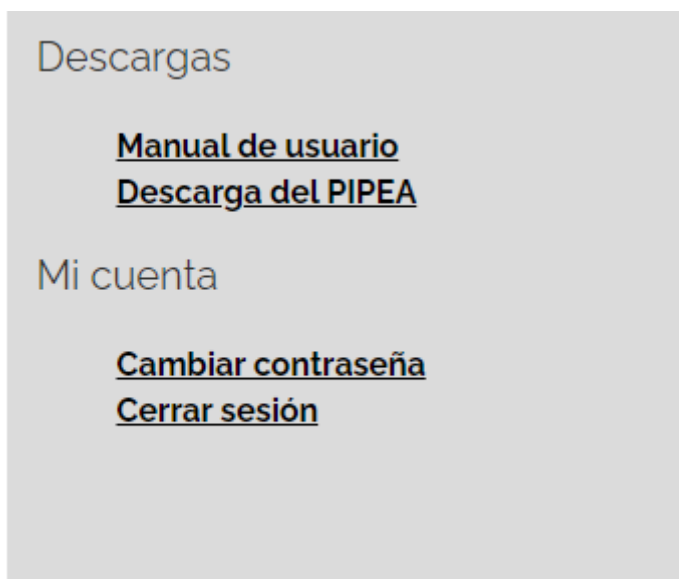


Dar clic en el botón “Ok” para continuar.

Y a partir de este momento el sistema muestra cada una de las funciones de acuerdo con el perfil asignado a tu usuario.

## Funciones generales

El sistema presenta dos funciones generales para los usuarios que ingresan al sistema: Descargas y Mi cuenta.



### Descargas

- **Manual de usuario**
- **Descarga del PIPEA**

### Mi cuenta

Para proteger tu acceso puedes en cualquier momento Cambiar contraseña y Cerrar sesión (Salir).